

 fonction publique territoriale <b>Prévention des Risques Professionnels</b>	<b>COVID-19 Continuité du service</b> (en état d'urgence sanitaire)	<b>FCOVID N°3</b> Mise à jour : 03/04/2020
	<b>UTILISATION</b> <b>D'UN MASQUE DE PROTECTION</b>	1/2
		

### Les gestes barrières à adopter



Lavez-vous très **régulièrement** les mains



Utilisez un mouchoir à usage **unique** et jetez-le



Toussez ou éternuez dans **votre coude** ou dans un **mouchoir**



Saluez sans se serrer la main, évitez les embrassades

### La distance sociale préconisée





La distance sociale de **1 mètre** est préconisée

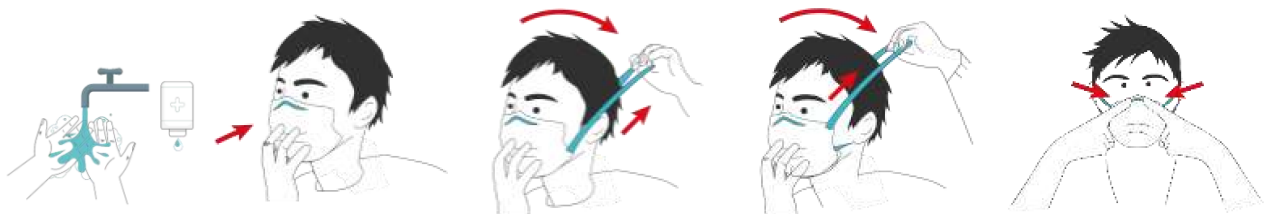
Un des produits phare de la crise sanitaire est le masque. **A chaque état de santé, un masque de protection adapté !**

### TYPES DE MASQUES DE PROTECTION CONTRE LE COVID-19

Lire la notice d'utilisation avant toute utilisation

Masque anti-projections	Masque FFP2
<ul style="list-style-type: none"> <li><input type="checkbox"/> Protection à <b>sens unique</b> : retient les particules émises par le porteur</li> <li><input type="checkbox"/> Généralement utilisé pour prévenir la propagation de rhumes et de la grippe</li> <li><input type="checkbox"/> Port ample sur le visage</li> </ul> <p>➤ pour <b>TOUTES</b> les personnes <b>MALADES</b></p>	<ul style="list-style-type: none"> <li><input type="checkbox"/> Protection à <b>double sens</b> : filtre l'air inhalé/rejeté par le porteur</li> <li><input type="checkbox"/> Filtre au moins 95% des particules en suspension</li> <li><input type="checkbox"/> Port serré sur le visage</li> </ul> <p>➤ protéger la <b>santé du personnel</b></p>
 <p><b>Masque « chirurgical »</b> Norme EN 14 683 CE</p>	 <p><b>Masque « FFP2 »</b> Norme EN 149 CE</p>

### COMMENT POSITIONNER LE MASQUE DE PROTECTION

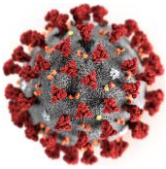


AVANT

APRES

- Eviter de toucher le masque une fois mis en place**, sinon il faut se laver les mains,
- Vérifier l'étanchéité** du masque : couvrir le masque d'un **film plastique (pas de sac plastique)** et en inspirant, le masque doit se plaquer sur le visage.






### COMMENT RETIRER LE MASQUE DE PROTECTION

- Retirer ses gants** de protection (si vous en portez),
- Se laver les mains** à l'eau savonneuse ou exercer une friction avec une solution hydro-alcoolique,
- Retirer** le masque de protection **en saisissant, par l'arrière**, les élastiques du jeu de brides sans toucher la partie avant du masque,
- Jeter** le masque de protection souillé (**à usage unique**) dans une **poubelle** (munie d'un sac plastique), **OU**
- (**si le masque est à plusieurs usages**) placer le masque à laver un sac plastique propre
- Retirer** le masque du sac plastique et le **mettre dans une housse de protection** du linge avant de le placer dans la machine à laver,
- Nettoyer**, avec du produit nettoyant, **l'extérieur du sac plastique** utilisé
- Se laver les mains** à l'eau savonneuse ou exercer une friction avec une solution hydro-alcoolique,



### ENTRETIEN DU MASQUE DE PROTECTION (si celui-ci le permet)

Nettoyage	Séchage
<ul style="list-style-type: none"> <li><input type="checkbox"/> <b>EVITER</b> de mettre le masque souillé avec des vêtements sales,</li> <li><input type="checkbox"/> Résistance à 5 lavages au minimum,</li> <li><input type="checkbox"/> Cycle de lavage de 30 minutes au minimum.</li> </ul> 	<ul style="list-style-type: none"> <li>• il faut avant tout <b>nettoyer le sèche-linge</b> en:               <ul style="list-style-type: none"> <li><input type="checkbox"/> procédant à un <b>rinçage à froid</b> avec de la <b>javel ou</b></li> <li><input type="checkbox"/> le faisant <b>tourner à vide</b> à 60°C ou 95°C sans essorage.</li> <li>➤ <b>NE PAS FAIRE SECHER</b> les masques à l'air libre !</li> </ul> </li> </ul>

### DUREE D'UTILISATION D'UN MASQUE

- LAVER le masque** (si celui-ci le permet) chaque fois qu'il est souillé, mouillé ou mal positionné sur le visage,
- NE PAS REUTILISER** un masque (à usage unique) souillé ou mouillé,
- Un masque de protection bien utilisé peut avoir un usage de 4h maximum.



### REGLEMENTATION / DOCUMENTATION

Newsletter « Les 7 gestes barrière » - CDG67- Mars 2020.  
Guide AFNOR SPEC S76-001 Masques barrières – Mars 2020.

### LE CENTRE DE GESTION DU BAS-RHIN RESTE A VOTRE ECOUTE...

- **Service de la Prévention des Risques Professionnels** : 03.88.10.34.83/84 [hygiene.securite@cdg67.fr](mailto:hygiene.securite@cdg67.fr)
- **Service de la Médecine Professionnelle et Préventive** : 03.88.10.39.97 [medecinepro@cdg67.fr](mailto:medecinepro@cdg67.fr)
- **Service Psychologues du Travail** : postes 3767 [f.caillet@cdg67.fr](mailto:f.caillet@cdg67.fr) ou 3768 [a.roland@cdg67.fr](mailto:a.roland@cdg67.fr)
- **Service Intérim** : 03.67.07.92.06 [interim@cdg67.fr](mailto:interim@cdg67.fr)

