

| | | |
|---|---|---|
|  fonction publique territoriale Prévention des Risques Professionnels | COVID-19 Continuité du service (en état d'urgence sanitaire) | FCOVID N°3 Mise à jour : 24/07/2020 |
| | UTILISATION D'UN MASQUE DE PROTECTION | |
| |  | |

Les gestes barrières à adopter



Lavez-vous très **régulièrement** les mains




Toussez ou éternuez dans **votre coude** ou dans un **mouchoir**



Utilisez un mouchoir à usage **unique** et jetez-le



Saluez sans se serrer la main, évitez les embrassades





Respectez la distance sociale d'au moins **1 mètre** entre les personnes

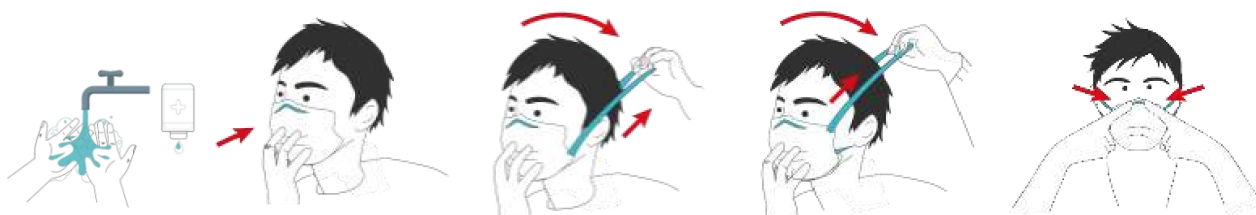


À compter du 20 juillet 2020, **toute personne de 11 ans et plus doit porter un masque grand public** dans les **lieux publics clos** , en complément de l'application des gestes barrières (cf. *Fiche COVID-19 n°12*).

A chaque état de santé, un masque de protection adapté !

| TYPES DE MASQUES DE PROTECTION CONTRE LE COVID-19 Lire la notice d'utilisation avant toute utilisation | |
|---|--|
| Masque anti-projections | Masque FFP2 |
| <ul style="list-style-type: none"> <input type="checkbox"/> Protection à sens unique : retient les particules émises par le porteur <input type="checkbox"/> Généralement utilisé pour prévenir la propagation de rhumes et de la grippe <input type="checkbox"/> Port ample sur le visage <p style="text-align: center;">➤ pour TOUTES les personnes MALADES </p> <div style="display: flex; align-items: center;">  <div> <p>Masque « chirurgical » Norme EN 14 683 CE</p> </div> </div> | <ul style="list-style-type: none"> <input type="checkbox"/> Protection à double sens : filtre l'air inhalé/rejeté par le porteur <input type="checkbox"/> Filtre au moins 95% des particules en suspension <input type="checkbox"/> Port serré sur le visage <p style="text-align: center;">➤ protéger la santé du personnel </p> <div style="display: flex; align-items: center;">  <div> <p>Masque « FFP2 » Norme EN 149 CE</p> </div> </div> |

COMMENT POSITIONNER LE MASQUE DE PROTECTION

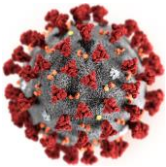


AVANT

APRES

- Eviter de toucher le masque une fois mis en place** , sinon il faut se laver les mains,
- Vérifier l'étanchéité** du masque : couvrir le masque d'un **film plastique (pas de sac plastique)** et en inspirant, le masque doit se plaquer sur le visage.






COMMENT RETIRER LE MASQUE DE PROTECTION

- Retirer ses gants de protection (si vous en portez),
- Se laver les mains à l'eau savonneuse ou exercer une friction avec une solution hydro-alcoolique,
- Retirer le masque de protection **en saisissant, par l'arrière**, les élastiques du jeu de brides sans toucher la partie avant du masque,
- Jeter le masque de protection souillé (à usage unique) dans une **poubelle** (munie d'un sac plastique), **OU**
- (si le masque est à plusieurs usages) placer le masque à laver un sac plastique propre
- Retirer le masque du sac plastique et le **mettre dans une housse de protection** du linge avant de le placer dans la machine à laver,
- Nettoyer, avec du produit nettoyant, l'**extérieur du sac plastique** utilisé
- Se laver les mains à l'eau savonneuse ou exercer une friction avec une solution hydro-alcoolique,



ENTRETIEN DU MASQUE DE PROTECTION (si celui-ci le permet)

| Nettoyage | Séchage |
|---|---|
| <ul style="list-style-type: none"> <input type="checkbox"/> EVITER de mettre le masque souillé avec des vêtements sales, <input type="checkbox"/> Résistance à 5 lavages au minimum, <input type="checkbox"/> Cycle de lavage de 30 minutes au minimum.  | <ul style="list-style-type: none"> • il faut avant tout nettoyer le sèche-linge en: <ul style="list-style-type: none"> <input type="checkbox"/> procédant à un rinçage à froid avec de la javel ou <input type="checkbox"/> le faisant tourner à vide à 60°C ou 95°C sans essorage. ➤ NE PAS FAIRE SECHER les masques à l'air libre ! |

DUREE D'UTILISATION D'UN MASQUE

- LAVER le masque** (si celui-ci le permet) chaque fois qu'il est souillé, mouillé ou mal positionné sur le visage,
- NE PAS REUTILISER** un masque (à usage unique) souillé ou mouillé,
- Un masque de protection bien utilisé peut avoir un usage de 4h maximum.



REGLEMENTATION / DOCUMENTATION

Newsletter « Les 7 gestes barrière » - CDG67- Mars 2020.
Guide AFNOR SPEC S76-001 Masques barrières – Mars 2020.

LE CENTRE DE GESTION DU BAS-RHIN RESTE A VOTRE ECOUTE...

- Service de la Prévention des Risques Professionnels : 03.88.10.34.83/84 hygiene.securite@cdg67.fr
- Service de la Médecine Professionnelle et Préventive : 03.88.10.39.97 medecinepro@cdg67.fr
- Service Psychologues du Travail : postes 3767 f.caillet@cdg67.fr ou 3768 a.roland@cdg67.fr
- Service Intérim : 03.67.07.92.06 interim@cdg67.fr

